

# Rozlet



## Ved' pomáhať sa má 2


- Rozlet je rozdelený pre tri vekové kategórie: Materské školy, 1.-2. ročník ZŠ a 3.-4. ročník ZŠ
- Rozlet bude vychádzať každý mesiac a vždy sa bude venovať inej téme z našich výchovno-vzdelávacích programov Fénixovo v kocke
- Rozlet je možné v tlačenej forme založiť do Výchovno-vzdelávacích programov FÉNIXOVO V KOCKE :)
- Každý mesiac vyberieme najaktívnejší zo zapojených kolektívov a odmeníme ho!
- Výstupy z januárového rozletu zasielajte na [sutaze@do-fenix.sk](mailto:sutaze@do-fenix.sk) najneskôr do 31.1.2025 (piatok)

**Výzva:**  
**Novoročné A PREDSA!-vzatia**

Máte nejakú vec, ktorú túžite svojomu okoliu ukázať, že A PREDSA! ju zvládnete? Teraz je ten čas! Nakreslite ju na obrázok a zahrajte sa na Galilea, keď kričal "A predsa sa točí!". Ukážte svojomu okoliu, že dokážete, čo si zaumienite, či už je to zaviazať si šnúrky, alebo sa vychystať do škôlky bez pomoci.

**Kreatívna úloha:**  
**Spoločná mozaika spolupráce**


Vytvorte spolu mozaiku, má to však háčik, je to úloha viac logická ako kreatívna. Každý člen si môže namočiť do akejkoľvek farby všetkých 10 prštekov, každý prštek však môže odtlačiť na papier len raz. No čo, zvládnete túto logisticky náročnú úlohu? Námet a veľkosť vašej mozaiky je na vás, každý však môže svojich 10 prstov odtlačiť len raz.



**Spoznávanie:  
Veď pomáhať sa má!**

Podme teda spolu pomôcť tým, ktorí to od nás najviac potrebujú! Budúcim škôlkarom! Pamätáte si ten pocit, keď ste išli prvýkrát do škôlky? Bolo to pre vás niečo úplne nové a nevedeli ste, čo od škôlky čakať.

○ V prílohe číslo jeden nájdete pohľadnicu, vystrihnite ju, namaľujte na ňu bežný život škôlkara a s dospelákmi na ňu napíšte odkaz pre nových, budúcich škôlkarov, aby sa menej báli tejto veľkej zmeny. Potom pohľadnice odovzdajte :)



*priestor na poznámky*



**Výzva:  
Dobro k dobru sadá**

V rámci novoročnej výzvy si urobte malú dobrovýzvu - do tabuľky v prílohe 2 si zapíšete alebo zakreslíte malé, splniteľné skutky, ktorými môžete niekomu urobiť každý deň lepším a skúste ich urobiť čo najviackrát za mesiac január. Ale pozor, každý musíte splniť aspoň raz vrchný limit, nech sú vám hviezdy!

**Kreatívna úloha:  
Pamodaj šťastia!**

Poznáte rozprávku Pamodaj šťastia, lavička? Pustite si krátku nahrávku a nacvičte si krátke scény na všetky tri dobré skutky, ktoré sa v rozprávke stali a pošlite nám video svojho malého dobrodivadielka :)

O rozprávke sa spolu aj porozprávajte. V čom spočíva poučenie z tejto rozprávky? Poznali ste ju už?





**Spoznávanie:**

**Kto žije v mojom dome a čo má rád?**

Ako povedal Milan Rúfus: "Škola je veľký dom./ Škola je celá veľká./ Žijú v nej školáci/ a pani učiteľka."

- Viete, kto okrem pani učiteľky vo vašom dome žije? Chodte spoznať ľudí, čo sa starajú o vašu školu, peniažky, vaše brušká, poriadok... a spýtajte sa ich, čo majú radi. Zapište si odpovede spolu do tabuľky v prílohe tri, potom si tieto veci, čo majú zamestnanci školy radi rozdeľte, nakreslite ich na papieri a doručte opäť podľa tabuľky majiteľom, aby mali radosť aj v dome, ktorý voláme škola.



*priestor na poznámky*



Výzva:  
Iná optika

Vyrobte si okuliare z kartónu, chlpatých drôtikov, špajdlí... je to na vás. Vyrobte si ich hlavne vlastnoručne, vyzdobte si ich najšialenejším spôsobom a noste ich so sebou. Bude to totiž výzva na mesiac január!


Keď sa k vám v kolektíve bude prikrádať nejaká nezhoda, nasadte si navzájom okuliare, "skúste sa na to pozrieť cudzími očami" a keď už nič, aspoň smiech zo vzniknutých situácií odľahčí žabomyšie vojny :)

Odmeniť sa môžete aj módnou prehliadkou!

**Kreatívna úloha:**  
**POKUS: Ako dobro nad zlom vyhralo**

**Budete potrebovať:**  
misku, vodu, korenie, saponát

Do misky s vodou nalejte vodu. Nasypte na povrch vody korenie. Vidíte, aká je voda špinavá? Prst si natrite saponátom a ponorte do misky so špinavou vodou. Môžete sledovať, ako korenie vyplašene odskakuje od saponátového prsta. Toto je sila dobrého skutku, dokáže hravo odplašiť všetky neresti duše a vodu zas vyčistiť :) Môžete o tom deťom povedať príbeh, či diskutovať.





Spoznávanie:

Inakosť

Vedeli ste, že aj Fénix kedysi cestoval? Projekt sa volal Cestovanie v obývačke a bol v spolupráci s CK BUBO. Pozrite si video, ktoré vzniklo v spolupráci BUBA s FÉNIXOM a porozprávajte sa o rozdieloch medzi našim životom a životom detí na videu. V čom sme iní? A v čom sme úplne rovnakí?



*priestor na poznámky*



Dokončili ste všetky úlohy a stále máte čas?

A vedeli ste, že na tému **VEĎ POMÁHAŤ SA MÁ UŽ MÁME JEDEN ROZLET PRIPRAVENÝ?**

KUK :)



Druhým tipom pre našich najrýchlejších rozleťákov sú ľudové rozprávky. Lebo kde je predsa viac nezištnej pomoci a víťaztva dobra nad zlom, ako tam :)





# Príloha číslo 1

The image shows a large rectangular frame with a dashed border. On the left side, there are two circular punch holes. Inside the frame, there is a dashed rectangle in the top-left corner. In the top-right area, there are several vertical lines. A horizontal line is drawn near the bottom of the frame, extending from the left side towards the right. The overall layout suggests a template for a document or form.

## Príloha číslo 2

<b>Môj skutok:</b>	<b>Kolko krát som ho splnil/a?</b>

### Príloha číslo 3

V našej škole pracuje aj:	A robí mu/jej radosť:

○

○